




AX Въезд на рабочей рыси.
X Остановка. Приветствие




XCH Рабочая рысь



HSP Средняя рысь




P Собранная рысь, вольт 20 м
Вожжи в одной руке




PFA Собранная рысь, вожжи по желанию

AC Рабочая рысь, 3 отклонения по 5 м вдоль центральной линии


C Ездой направо



CMRI Собранная рысь




I Вольт направо 20 м




I Вольт налево 20 м, вожжи в одной руке

ISE Собранная рысь, вожжи в одной руке




EL Шаг




L Остановка 8 секунд, драйвер на центральной линии

11




L Осаживание 3 м с последующим движением вперед

12



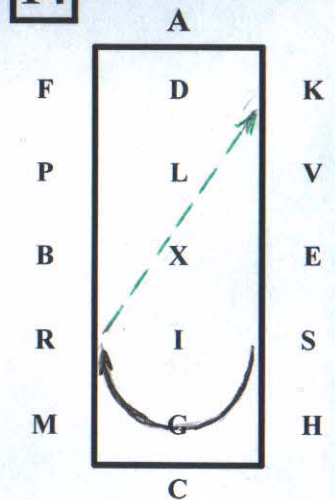
LFAK Шаг

13



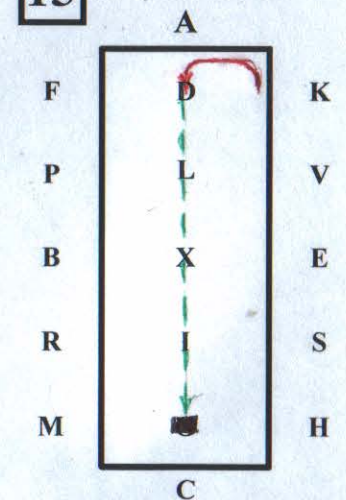
KV Собранная рысь
VS Средняя рысь

14



SGR Рабочая рысь, полукруг направо 40 м
RK Прибавленная рысь

15



KAD Собранная рысь
DXG Прибавленная рысь
G Остановка, приветствие

- Осаживание
- Остановка
- Шаг
- Прибавленная рысь
- Рабочая рысь
- Собранная рысь
- Средняя рысь

--- Вожжи в одной руке